

メディックス広島健診センター
新受診予約システム
企業担当者による一括予約マニュアル

メディックス広島健診センター 健診WEB予約について

メディックス広島健診センターの健康診断はすべて予約制となっております、特にWEBサイトからのご予約を推奨しております。

WEBサイトからのご予約方法は2通りあります。

①受診者の方ご自身で予約する方法

②企業の担当者が従業員のご予約を一括しておこなう方法 ※事前登録が必要です

本マニュアルは、②企業担当者が従業員の健診予約を一括して管理・予約をおこなうマニュアルです。

受診予約の流れ

■企業担当者を登録・ログイン・・・P3

登録はメディックス側でおこないます。
登録後の担当者変更、パスワード変更など、
登録者情報の編集が企業側で可能です。

※事前登録もこちらでおこないます



■受診者の登録をおこなう・・・P7

一括での受診者登録が可能です。
(メディックス側の作業となります)



■受診者の受診予約をおこなう・・・P10

1人ずつ以下を選択していきます。

- ①施設
- ②コース
- ③オプション・受診日
- ④受診時間



■予約情報を確定・送信する・・・P18

予約完了した受診者を一括して確定するか、
予約完了した受診者の中から選択して確定する
2つの方法が可能です。

その他の機能

■受診者の予約ステータス表示・・・P8

受診者の現状での予約進行状況を視覚的な表示で判別できます。

■予約情報の変更・キャンセル・・・P22

既に予約完了の受診予約の変更・キャンセルが可能です
変更の場合も一旦キャンセル後の再予約作業となります。

■予約情報の一時保存・・・P24

受診者ごとに施設やコースを選択した状態で一時保存し、
予約の再開ができる機能です。

企業ページにログインする

■企業担当者を登録・ログイン

アカウント発行・登録はメディックス側でおこないます。

登録後の担当者変更、パスワード変更など、登録者情報の編集が企業担当者側で可能です。

また、これから企業担当者による一括予約を始めたい場合は、事前登録が必要ですが、事前登録はこちらからおこないます。

メディックスサイトTOP



0570-023-109

[通話料有料]

通話料はお客様のご負担となります。

[電話応対受付時間] 8:30～12:00/13:00～17:00

→ 相談・ご意見

→ サイトマップ

※土曜日不定休・日曜・祝日・当センター指定休業日は受付しておりません。受付時間外は相談・ご意見フォームからお問い合わせください。
※ナビダイヤル(0570から始まる電話番号)には、各電話会社の料金プランによる無料電話や通話割引サービス等は、適用されません。



メディックス広島健診センター
一般財団法人広島県集団検診協会

HOME

ご利用案内

人間ドック・健診メニュー

アクセス

健診のインターネット予約をリニューアルしました。

-カンタンインターネット予約はコチラから-

 受診者がご自身で予約 >

 企業の担当者がまとめて予約 >



女性専用スペースでゆったりと
女性検診



メディックス広島健診センター公式サイトでのTOP

<https://www.mdx-h.or.jp/>

「企業の担当者がまとめて予約」をクリック

メディックス健診[カンタンインターネット予約]専用サイト



カンタンインターネット予約(企業の担当者がまとめて予約) > 企業担当者ログイン

企業担当者ログイン

① 企業担当者による一括予約は、事前登録が必要です。**ご登録はコチラ**

ご登録済みの企業担当者の方は、ログインIDとパスワードを入力の上、ログインしてください。
パスワードを忘れた方は**こちら**。

企業担当者による一括予約をこれから始めたい場合は、こちらから事前登録をお願いします。

ログインID (登録メールアドレス)	必須	<input type="text"/>
パスワード	必須	<input type="password"/>
種別選択	必須	<div><p>協会けんぽ 生活習慣病予防健診(被保険者) ▼</p><p>---選択して下さい---</p><p>協会けんぽ 生活習慣病予防健診(被保険者)</p><p>メディックス指定の企業健診</p></div>

「①**ログインID** (ご担当者の登録時のメールアドレス)」 「②**パスワード** (※)」を入力、
「**種別**」を選択し「**ログインする**」をクリックすると、**企業担当者ページにログイン**できます。
※②パスワードはメディックスから付与します。

！ログイン情報は厳重に管理願います。

企業担当者情報

協会けんぽ生活習慣病予防健診(被保険者)
 ニュースアンドコミュニケーションズ様 企業担当者様による一括予約ページ

企業担当者情報

加入健保	
保険者番号	1340017
健保名	全国健康保険協会 広島支部
保険証記号	1042306

事業所	
事業所名称	[入力欄]
事業所の住所	[入力欄]
担当者名	[入力欄]
フリガナ	[入力欄]
担当部署	[入力欄]
メールアドレス	[入力欄]
電話番号	[入力欄]

パスワード *****
 ID+パスワードはセキュリティ保護の観点から定期的な変更をおすすめします。

企業担当者情報を変更する

受診者登録へ

編集画面

協会けんぽ生活習慣病予防健診(被保険者)
 ニュースアンドコミュニケーションズ様 企業担当者様による一括予約ページ

企業担当者情報

加入健保

保険者番号
保険者ID号を入力して加入健保名を検索してください。

健保証記号

事業所

事業所名称

事業所の郵便番号

事業所の住所
郵便番号を入力して住所を検索してください。

担当部署

フリガナ
フリガナを入力してください。

メールアドレス

電話番号

受診者登録 大文字のみで登録 小文字のみで登録 どちらも登録

パスワードの変更を希望する場合は、下記入力してください。
 現在のPW
 変更後のPW
 再入力

企業担当者情報を登録する

ログインすると企業担当者情報が表示されます。
 パスワードや担当者変更など編集したい場合：「**企業担当者情報を変更する**」をクリックし変更部分を入力
 変更せず受診予約に進む：「**受診者登録へ**」をクリックすると、受診者リストの画面に進みます。

受診者の登録

■受診者の登録をおこなう

受診の予約をするには、事前に本予約システムに受診者を登録する必要があります。
登録は、一括での受診者登録が可能です。（メディックス側の作業となります）
受診者の追加、編集・削除も可能です。

下記の方法で受診者を1名ずつ登録することが可能です。
従業員の方、複数の一括登録はメディックス側で対応いたします。

メディックス健診 [カンタンインターネット予約] 専用サイト

受診者一覧

協会けんぽ生活習慣病予防健診 (被保険者)

ニュースアンドコミュニケーションズ様 企業担当者様による一括予約ページ

契約年度選択 **必須** 2023年度 受診者一覧

企業担当者情報

受診者検索

受診者新規登録

氏名 フリガナ 生年月日 性別 性別

保険証番号 01234567

受診予約
受診施設 大塚町 受診コース 一般健診 受検日時(施設・コース) 例: 2023年4月10日 11:00~13:00

予約しない

予約詳細

氏名 フリガナ 生年月日 性別 性別

保険証番号 01234567

受診予約
受診施設 大塚町 受診コース 一般健診 受検日時(施設・コース) 例: 2023年4月10日 11:00~13:00

予約しない

予約詳細

氏名 フリガナ 生年月日 性別 性別

保険証番号 01234567

受診予約
受診施設 大塚町 受診コース 一般健診 受検日時(施設・コース) 例: 2023年4月10日 11:00~13:00

予約しない

予約詳細

氏名 フリガナ 生年月日 性別 性別

保険証番号 01234567

受診予約
受診施設 大塚町 受診コース 一般健診 受検日時(施設・コース) 例: 2023年4月10日 11:00~13:00

予約しない

予約詳細

氏名 フリガナ 生年月日 性別 性別

保険証番号 01234567

受診予約
受診施設 大塚町 受診コース 一般健診 受検日時(施設・コース) 例: 2023年4月10日 11:00~13:00

予約しない

予約詳細

選択した内容で予約確定 / 送信

メディックス健診 [カンタンインターネット予約] 専用サイト

受診者登録

協会けんぽ生活習慣病予防健診 (被保険者)

ニュースアンドコミュニケーションズ様 企業担当者様による一括予約ページ

受診者新規登録

氏名 **必須** 例: 健診 例: 太郎

フリガナ **必須** 例: タツタ 例: タカ
*半角カタカナで入力してください。

保険証番号 **必須** 00000000

性別 **必須** 男性 女性

生年月日 **必須** 年 月 日

受診者新規登録する

- 受診者リストの追加
「受診者新規登録」をクリックし、項目入力後に「受診者新規登録する」をクリックすると、リストに追加されます。
- 受診者情報の編集・削除
「変更する」で、項目の変更が可能です。
※前ページでのステータス①(施設・コースとも未選択)である必要があります。
「削除する」で、リストから削除されます。

受診者登録ページは左下図のように受診者リストが一覧で表示されますが、**背景色**などによって、**受診者個々の現在の予約ステータス**が判別できるようになっています。

受診者リスト一覧

メディックス健診 [カンタンインターネット予約] 専用サイト

協会けんぽ生活習慣病予防健診 (健保保険者)

企業担当者情報

氏名	山崎 太郎	フリガナ	ヤマザキ タロウ	生年月日	1978年12月25日	性別	女性
受診ステータス	受診者登録済						
予約状況	受診施設	大手町	受診コース	「受診予約」からお進みください。			
予約しない	オプション	●●検査 ▲▲検査	概算料金	0円	受診日時	2023年00月00日 00:00	
予約再開	受診施設、受診コースが予約されています。または、下書き保存がされていません。						

選択した内容で予約確定/送信

受診者のステータス

①背景：白
施設・コース未選択

②背景：白
施設・コース選択済

③背景：黄
施設・コース・オプション・予約日時選択済

④背景：青
施設・コース・オプション・予約日時選択済・確定送信済

上記④の状態が予約が確定した状態です。

受診予約をおこなう

■受診者の受診予約をおこなう

登録されている受診者リスト1人ずつに対し以下を選択していきます。

①受診施設

②受診コース

※施設・コース選択後に一時保存が可能

※種別②にはコース選択無し

③オプション・受診日

④受診時間

The screenshot shows a web interface for managing health checkup reservations. At the top, there's a header with the site name and a 'ページを更新' (Refresh page) button. Below that, a pink box displays the organization name: '協会けんぽ生活習慣病予防健診(被保険者)'. A dropdown menu shows the selected year as '2023年度 受診者一覧'. A '企業担当者情報' (Company manager information) section is visible with a '受診者状態変更' (Change patient status) button. The main area contains a list of patients, each with a '確定する' (Confirm) button on the left. Each patient entry includes a form with fields for name, ID, date of birth, gender, and blood pressure. Below these fields are buttons for '予約する' (Reserve), '予約しない' (Do not reserve), and '予約解除' (Cancel reservation). The '予約しない' button is highlighted in red for the third patient in the list, and a red arrow points to it. At the bottom of the list, there is a button labeled '選択した内容で予約確定/送信' (Confirm reservation/send selected content).

ここからが 実際の受診予約の説明です。

受診予約したい受診者リストの「**受診予約**」をクリック

※何等かの理由で受診しないリストには、「**予約しない**」をクリックすると、管理上で便利です。

- ※本予約システムの選択ボタン基本ルール
- ・押下・クリック可能・・・赤色で表示
 - ・押下・クリック不可・・・グレー表示

施設選択

メディックス広島_テスト環境 × × +

halfpower.sakura.ne.jp/mdx_test/public/manager/place

メディックス健診 [カンタンインターネット予約] 専用サイト

メディックス広島健診センター
一般財団法人広島県集団検診協会

カンタンインターネット予約 (企業の担当者がまとめて予約) > 企業担当者ログイン > 受診者一覧 > 協会けんぽ生活習慣病予防健診 (被保険者) > 受診施設選択

受診施設選択

大手町
メディックス広島健診センター

二葉の星
メディックス広島エキキタ健診センター

copyright©2021 the association for group medical checkup in Hiroshima prefecture all rights reserved.

受診したい施設を選択しクリック

コース選択

halfpower.sakura.ne.jp/mdx_test/public/manager/course?consult_year=2023&...

メディックス健診 [カンタンインターネット予約] 専用サイト

カンタンインターネット予約(企業の担当者がまとめて予約) > 企業担当者ログイン > 受診者一覧 > 協会けんぽ生活習慣病予防健診(被保険者) > 受診施設選択 > 受診コース選択

受診コース選択

協会けんぽ生活習慣病予防健診(被保険者)	【種別①一般健診・女性・乳がん(1方向)OP】7,169円
協会けんぽ生活習慣病予防健診(被保険者)	【種別①一般健診・女性・子宮頸がんOP】7,169円
協会けんぽ生活習慣病予防健診(被保険者)	【種別①一般健診・大手町・男女】7,169円
協会けんぽ生活習慣病予防健診(被保険者)	【一般健診 男性35歳～75歳 種別①】7,169円
協会けんぽ生活習慣病予防健診(被保険者)	【一般健診 男性35歳～75歳 種別①エキキタ】7,169円
協会けんぽ生活習慣病予防健診(被保険者)	【一般健診 女性35歳～75歳 種別①】7,169円
協会けんぽ生活習慣病予防健診(被保険者)	【一般健診 女性35歳～75歳 種別①エキキタ】7,169円

受診したいコースを選択しクリック

※「メディックス指定の企業健診」にはコース選択はありません。

オプション選択・受診日選択

インターネット予約]専用サイト

メディックス応急健診センター
— 有限責任社員持分会社 株式会社 —

オンラインインターネット予約(企業)の予約が未だできて予約 > 企業専用予約ログイン > 受診者一覧 > 受診後情報選択 > 受診コース選択 > オプション検査選択

< 施設・コースを変更 コースのみの変更の場合も、施設選択からおこなってください。 下書き保存

選択した「受診施設」と「受診コース」の下書き保存ができます。

オプション検査選択

- 50歳～74歳偶数年齢女性対象 ¥1,086
- 女性20歳～偶数年齢 ¥1,039
- 肝炎ウイルス検査 ¥624

予約日カレンダー

●コースによって、ご予約可能期間が変動します。
●ご希望の日におちをクリックしてください。
※選択したオプションによっても空き状況が変動します。
胃X線検査(バリウム)がある方は、必ず①～④、⑧～⑩、腹部エコーがある方は、①～④、⑧⑨の時間帯を選択してください。

予約状況
○=余裕あり △=残枠わずか ×=なし

2023年 2023年 2023年
<< 10月 11月 12月 >>

日	月	火	水	木	金	土
			1 ○	2 ○	3 ○	4 ○
5 ○	6 ○	7 ○	8 ○	9 ○	10 ○	11 ○
12 ×	13 ×	14 ×	15 ×	16 ×	17 ×	18 ×
19 ×	20 ×	21 ×	22 ×	23 ×	24 ×	25 ×
26 ×	27 ×	28 ×	29 ×	30 ×		

窓口負担金 7,169円

希望のオプション検査があればクリックし（任意）

受診可能日の中から希望の日をクリック
※オプション検査の選択によってカレンダーが連動しますので、必ずオプション検査を選択のうえ、受診可能日を選択してください。

時間選択

メディックス健診 [カンタンインターネット予約] 専用サイト

ご予約状況 2023年11月1日 (水)

ご希望の時間をチェックしていただき「予約する」を押してください
胃X線検査(バリウム)がある方は、必ず①～⑥、⑧～⑩、腹部エコーがある方は、①～⑤、⑧⑨の時間帯を選択してください。

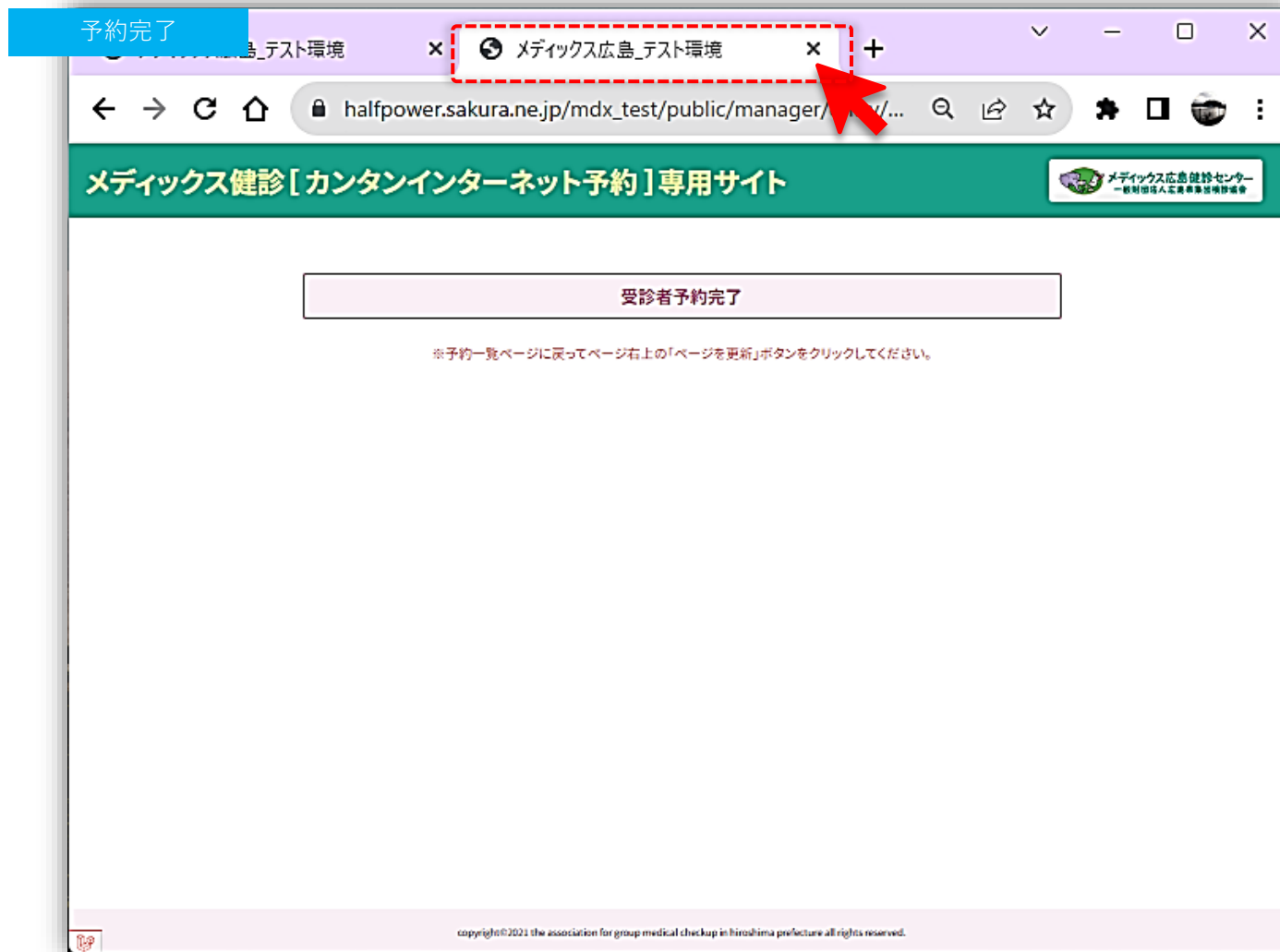
8:00～8:20 8:30～8:50 9:30～9:50
 10:00～10:20 13:00～13:30

※お客様の選択された日は、上記時間帯が予約可能です。

< 予約カレンダーへ戻る 予約する >

copyright©2021 the association for group medical checkup in hirosshima prefecture all rights reserved.

希望の時間帯を選択し、「予約する」をクリック



これで受診者1名分の「受診予約」が完了しました。
このタブを閉じて（×をクリック）、受診者一覧タブに戻る

受診者一覧

ブラウザ: Medixクス広島_テスト環境 | URL: halfpower.sakura.ne.jp/mdx_test/public/manager/member

受診者一覧画面の「ページを更新」をクリックすると、当該の受診者の背景色が黄色に変わりステータス③に達したことになります。

選択した内容で予約確定／送信

copyright©2021 the association for group medical checkup in hirosshima prefecture all rights reserved.

受診者一覧画面タブの「ページ更新」をクリックすると、当該の受診者の背景色が黄色に変わりステータス③に達したことになります。

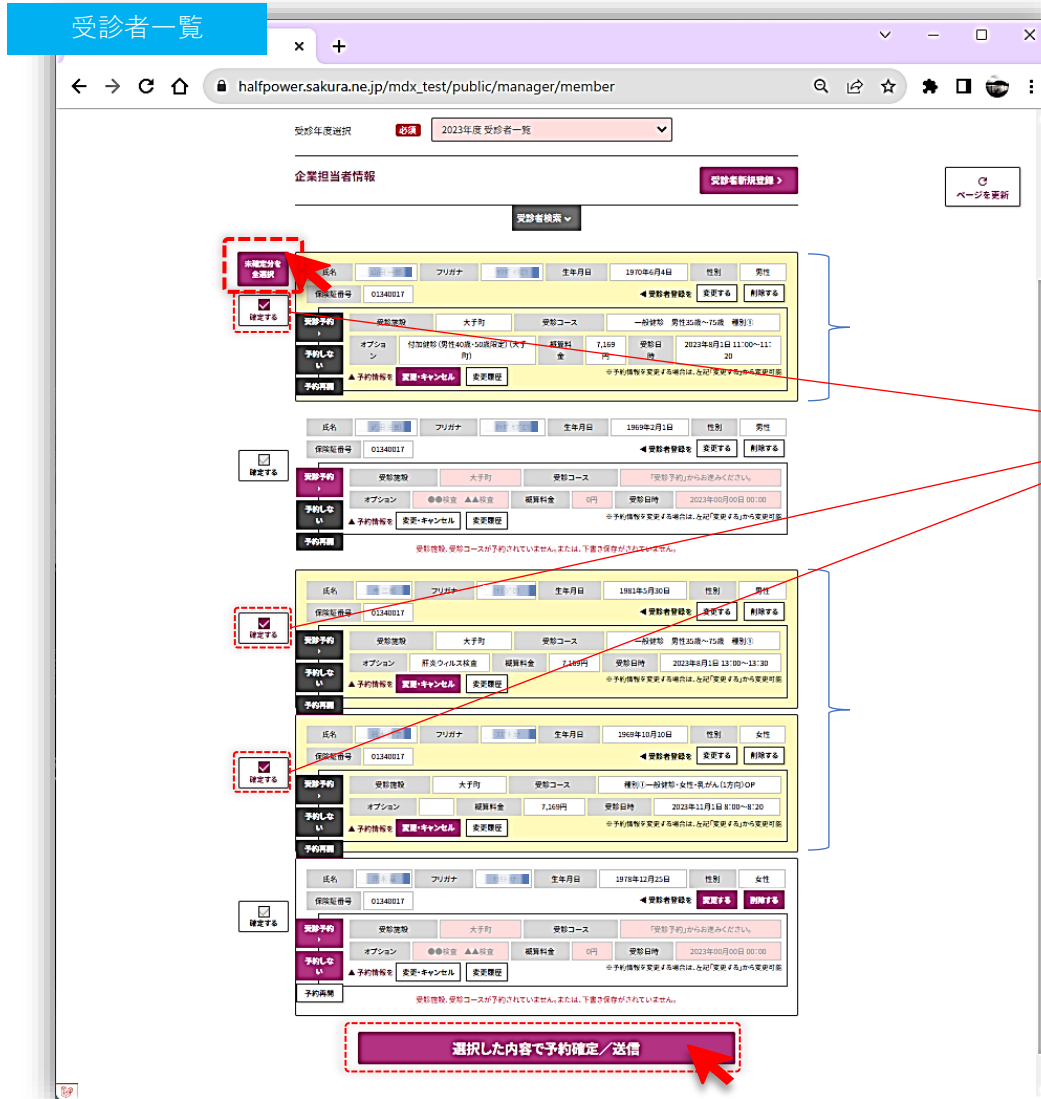
受診者の予約情報の確定

各受診者の受診予約情報をご入力いただいた後に、予約確定・送信して予約作業の終了となります。
また、予約確定・送信の方法は、「一括送信」と、「個別送信」の2つから選択できます。

ここからは、予約確定・送信の方法のご説明となります。

受診者の予約情報の確定方法その1

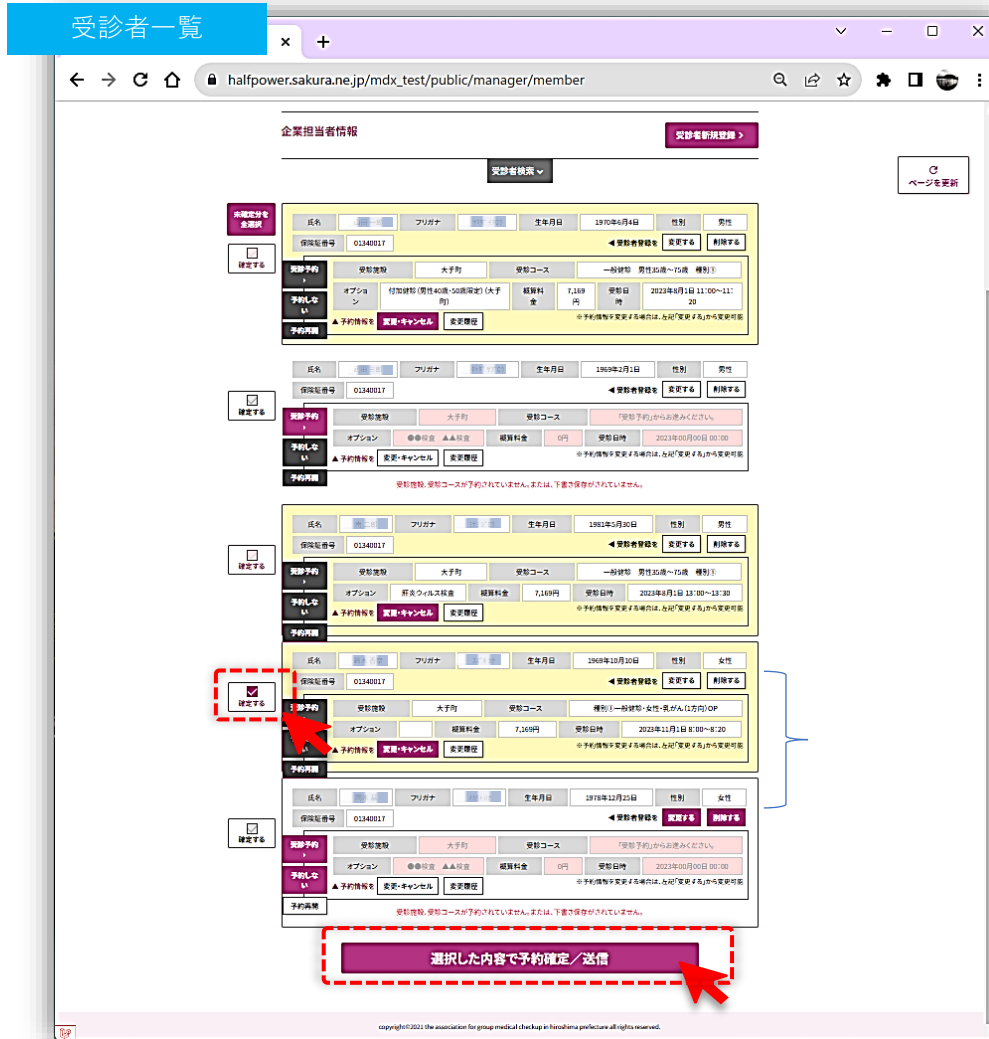
予約情報を入力済みの**受診者全員を一括**して、予約確定・送信する場合
 (予約情報入力済みの受診者は枠背景が黄色で表示されます)



- ① 「未確定分を全選択」をクリックして
 ※①をクリックすると、対象となる黄色背景のリストがすべて選択された状態になります。
- ② 「選択した内容で確定/送信」をクリック

受診者の予約情報の確定方法その2

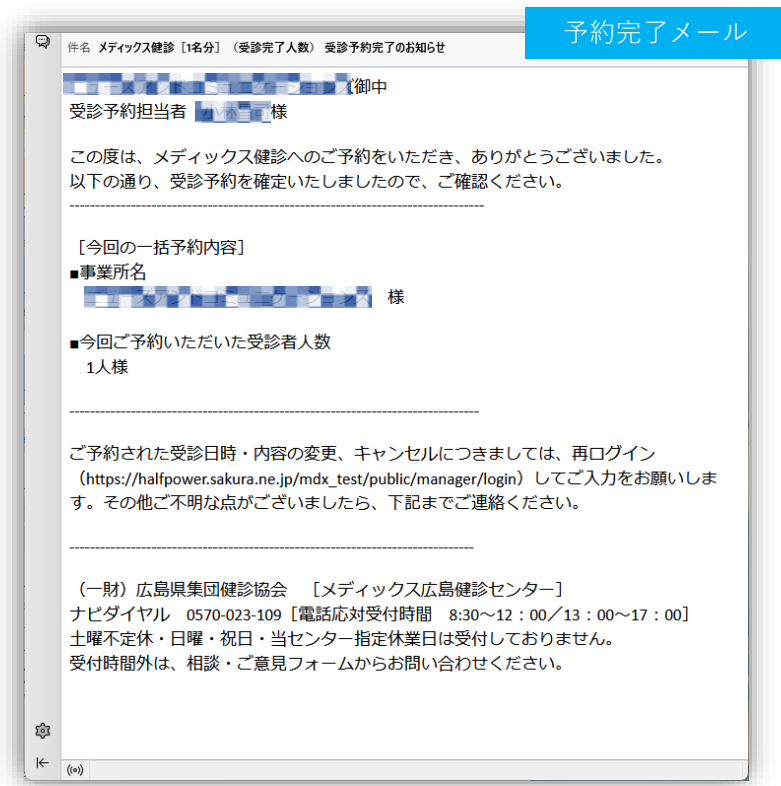
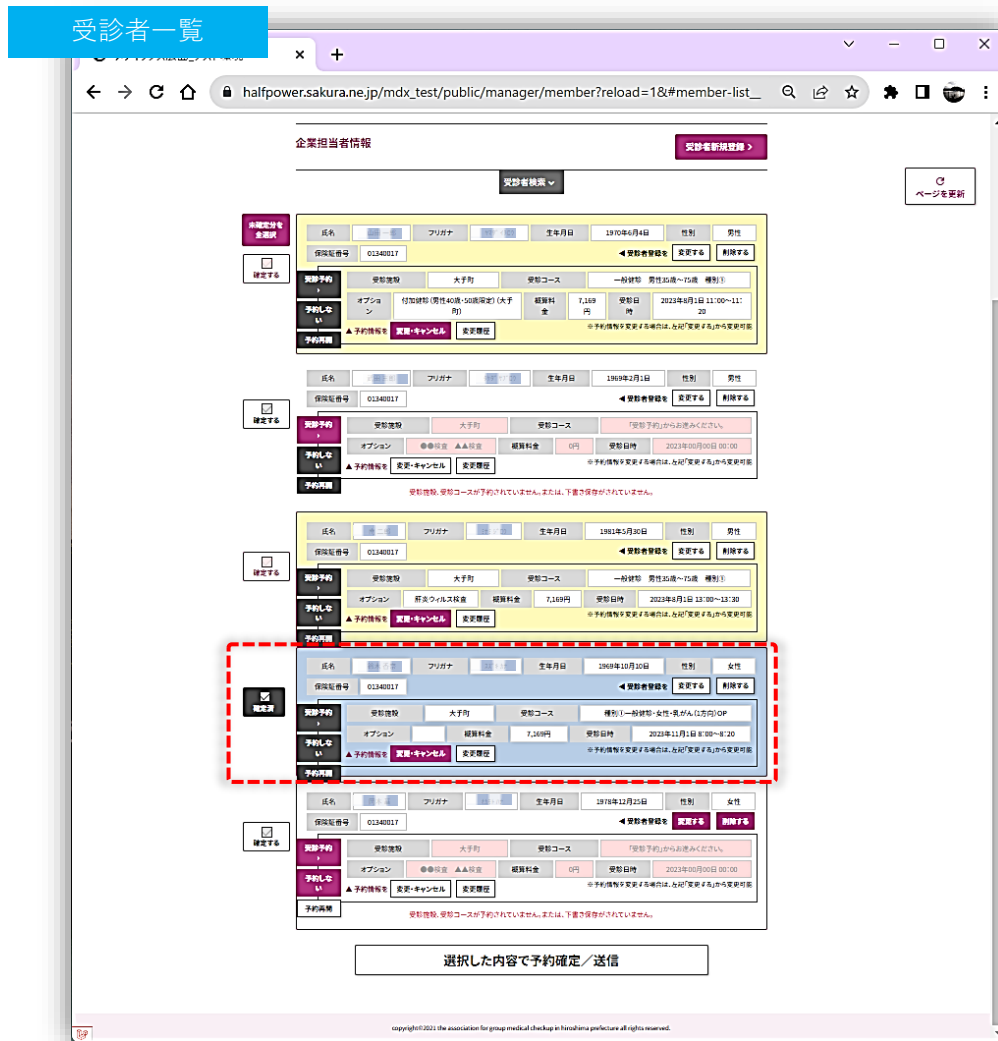
予約情報を入力済みの受診者の中から特定の受診者を選択し、予約確定・送信する場合
 (予約情報入力済みの受診者は枠背景が黄色で表示されます)



- ① 予約確定したいリスト右部分の「確定する」をチェックして
 - ② 「選択した内容で確定/送信」をクリック
- ※①は複数チェックも可能です。

受診者の予約情報の確定後のメール

予約確定・送信ボタンを押下すると一旦ページングされ、**選択した受診者の枠背景がブルー**で表示されます。
 これで、一連の予約作業は完了となります。
 また、右下図のメールが**企業担当者に自動送信**されます。



予約情報の変更・キャンセル

本システムは、「予約内容入力後」及び「予約確定・送信後」も予約内容の変更が可能です。
ここからは、変更方法・キャンセル方法についてご説明いたします。

予約内容の変更・キャンセル方法

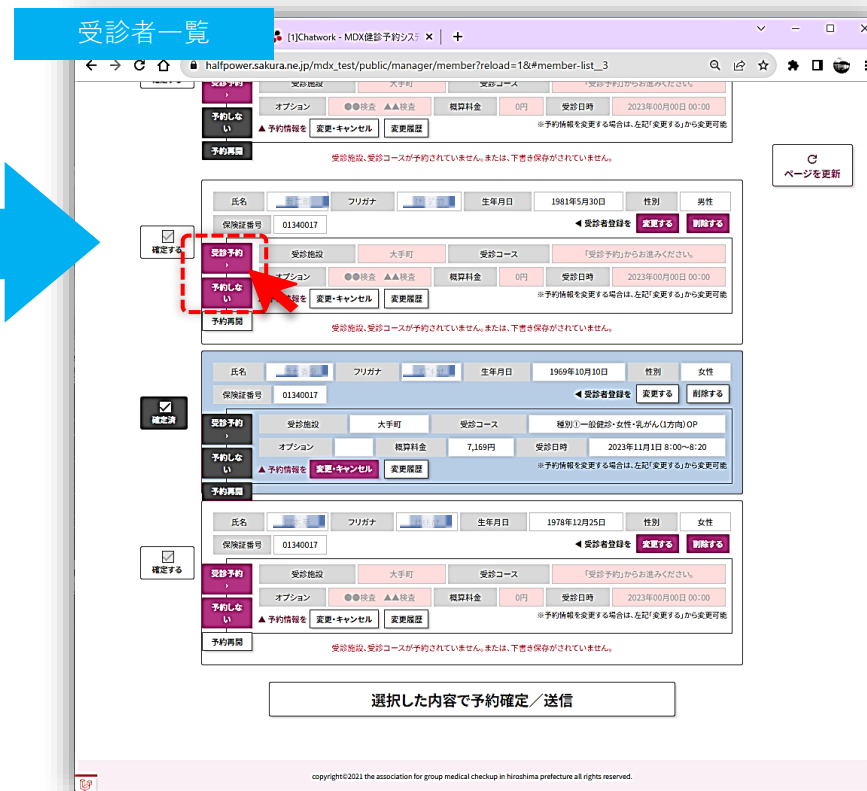
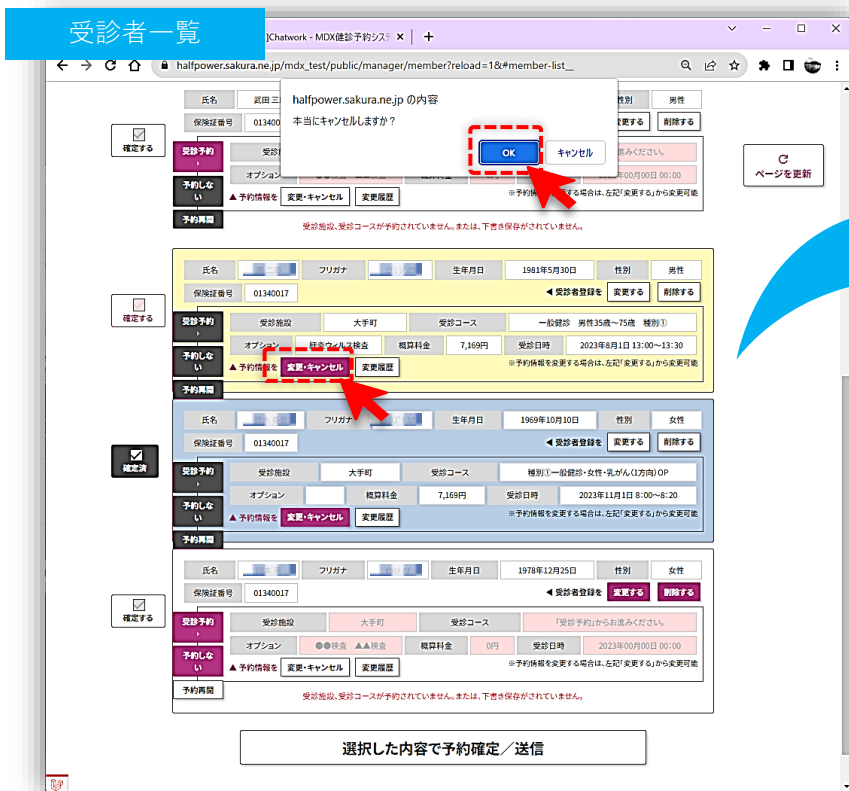
左下図のステータス③「予約内容入力済み」（黄色表示）、ステータス④「予約内容確定・送信後」（青色表示）においては、予約内容の変更・キャンセルが可能です。

予約内容の変更・キャンセルをしたい場合は、当該リスト内の「**変更・キャンセル**」ボタンを押下した後、「**本当にキャンセルしますか？**」に「**OK**」を押下すると、一旦予約内容がキャンセルされます。（右下図のように画面が切り替わり、白背景での表示となります）

続いて受診内容を変更される場合は、右下図「**受診予約**」ボタンを押下し、施設選択からおこなってください。

（新規で受診予約する流れと同様に、施設→コース→オプション・受診日→受診時間の選択が必要です）

また、受診されない場合は、「**予約しない**」ボタンを押下してください。



予約情報の一時保存

本システムは、一定の段階まで予約を進めておいた状態で一時保存が可能です。
ここからは、変更方法についてご説明いたします。

※本機能は、企業担当者が一括予約する場合のみに実装されている機能です。

予約情報の一時保存は以下の2つの状態で可能です。

- ①受診施設を選択した段階
- ②受診施設、コースを選択した段階

※オプション検査や受診日時を選択した状態の一時保存は出来ません。

オプション選択・受診日選択

この画面は、予約情報の一時保存を行うための操作画面です。赤い枠で囲まれた「下書き保存」ボタンをクリックすることで、現在の選択内容（受診施設、コース）を保存できます。

受診者一覧

この画面は、予約情報が一時的に保存された患者の一覧を表示する画面です。赤い点線枠で囲まれた「予約再開」ボタンをクリックすると、以前保存した予約内容が再開されます。

「受診施設」を選択後、または
「受診施設」「受診コース」を選択後に
「下書き保存」をクリック

「受診施設」「受診コース」が入力された状態で一時保存されました。
「予約再開」をクリックすると、以降の予約が再開できます。

健診予約システムのご説明は以上となります。
健診予約に関するご不明な点がございましたら、
[当センターお問い合わせフォーム](#)から、お問い合わせください。